

© International Baccalaureate Organization 2024

All rights reserved. No part of this product may be reproduced in any form or by any electronic or mechanical means, including information storage and retrieval systems, without the prior written permission from the IB. Additionally, the license tied with this product prohibits use of any selected files or extracts from this product. Use by third parties, including but not limited to publishers, private teachers, tutoring or study services, preparatory schools, vendors operating curriculum mapping services or teacher resource digital platforms and app developers, whether fee-covered or not, is prohibited and is a criminal offense.

More information on how to request written permission in the form of a license can be obtained from <https://ibo.org/become-an-ib-school/ib-publishing/licensing/applying-for-a-license/>.

© Organisation du Baccalauréat International 2024

Tous droits réservés. Aucune partie de ce produit ne peut être reproduite sous quelque forme ni par quelque moyen que ce soit, électronique ou mécanique, y compris des systèmes de stockage et de récupération d'informations, sans l'autorisation écrite préalable de l'IB. De plus, la licence associée à ce produit interdit toute utilisation de tout fichier ou extrait sélectionné dans ce produit. L'utilisation par des tiers, y compris, sans toutefois s'y limiter, des éditeurs, des professeurs particuliers, des services de tutorat ou d'aide aux études, des établissements de préparation à l'enseignement supérieur, des fournisseurs de services de planification des programmes d'études, des gestionnaires de plateformes pédagogiques en ligne, et des développeurs d'applications, moyennant paiement ou non, est interdite et constitue une infraction pénale.

Pour plus d'informations sur la procédure à suivre pour obtenir une autorisation écrite sous la forme d'une licence, rendez-vous à l'adresse <https://ibo.org/become-an-ib-school/ib-publishing/licensing/applying-for-a-license/>.

© Organización del Bachillerato Internacional, 2024

Todos los derechos reservados. No se podrá reproducir ninguna parte de este producto de ninguna forma ni por ningún medio electrónico o mecánico, incluidos los sistemas de almacenamiento y recuperación de información, sin la previa autorización por escrito del IB. Además, la licencia vinculada a este producto prohíbe el uso de todo archivo o fragmento seleccionado de este producto. El uso por parte de terceros —lo que incluye, a título enunciativo, editoriales, profesores particulares, servicios de apoyo académico o ayuda para el estudio, colegios preparatorios, desarrolladores de aplicaciones y entidades que presten servicios de planificación curricular u ofrezcan recursos para docentes mediante plataformas digitales—, ya sea incluido en tasas o no, está prohibido y constituye un delito.

En este enlace encontrará más información sobre cómo solicitar una autorización por escrito en forma de licencia: <https://ibo.org/become-an-ib-school/ib-publishing/licensing/applying-for-a-license/>.

**Geografía**  
**Nivel Superior y Nivel Medio**  
**Prueba 2 – cuadernillo de consulta**

13 de mayo de 2024

**Zona A** mañana | **Zona B** mañana | **Zona C** mañana

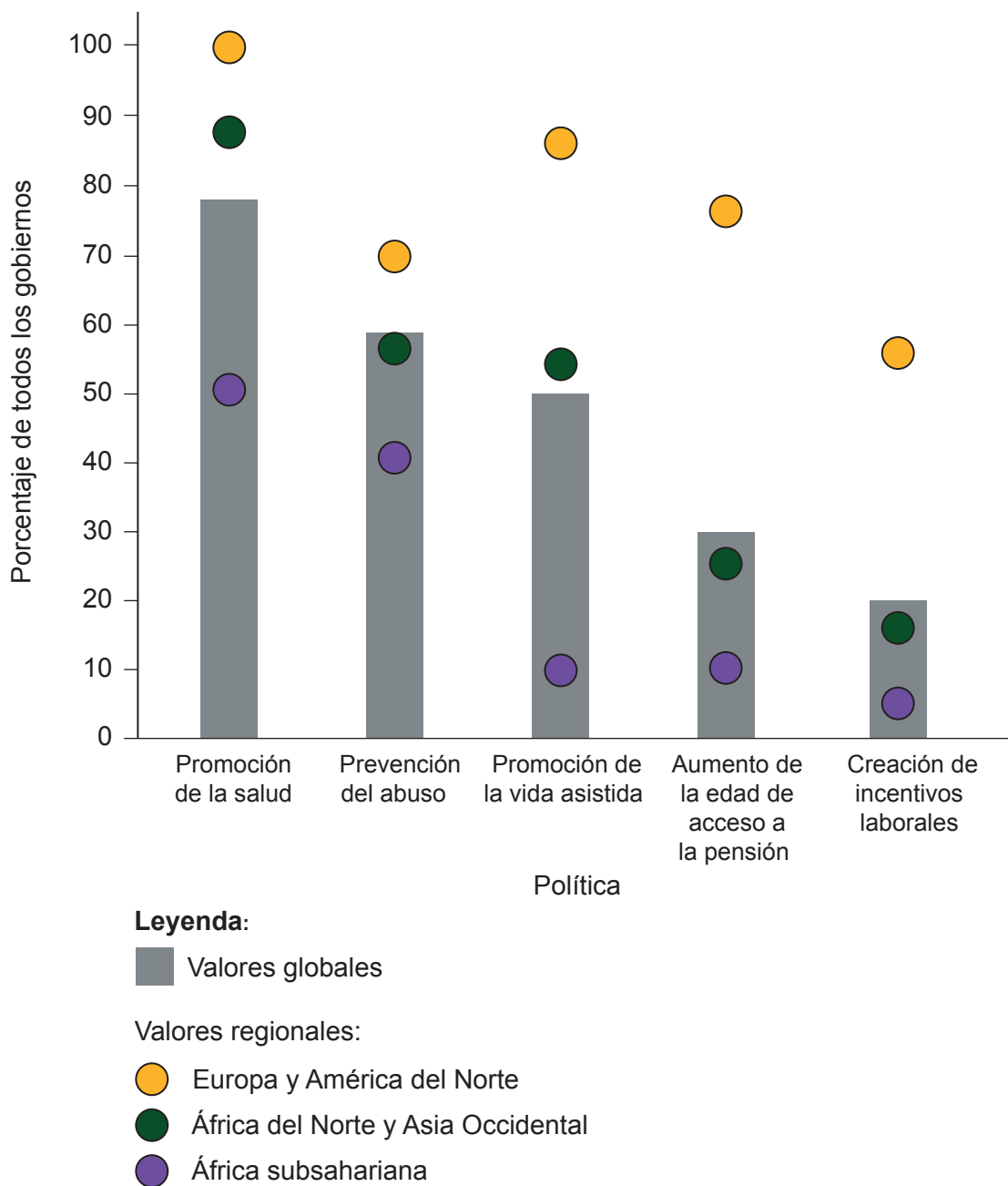
---

**Instrucciones para los alumnos**

- No abra este cuadernillo hasta que se lo autoricen.
- Este cuadernillo acompaña a la prueba 2.

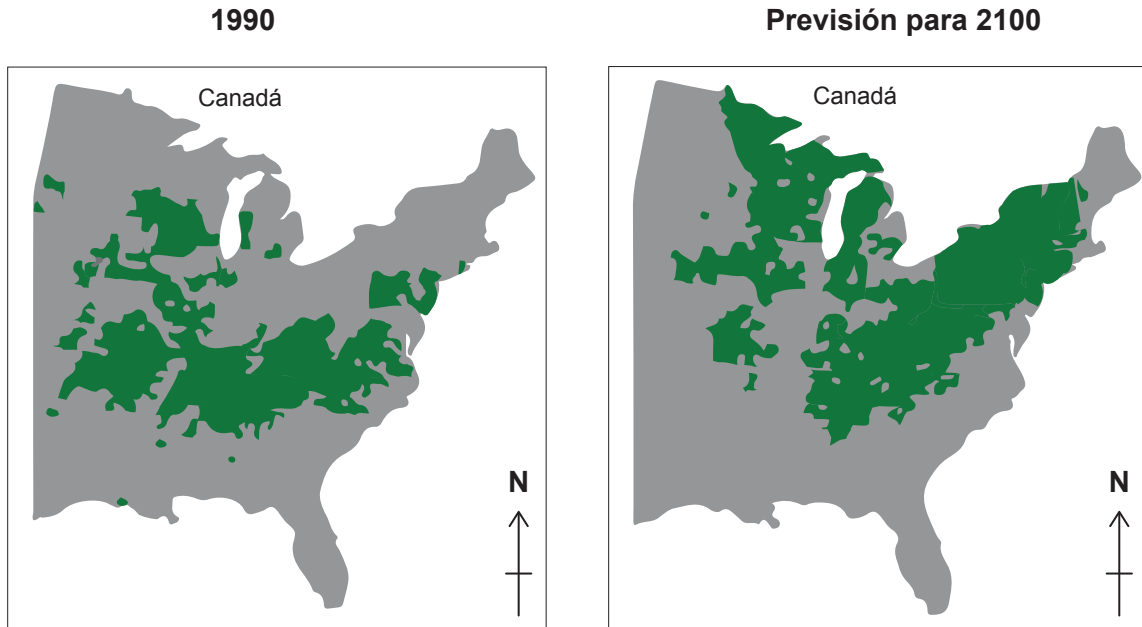
### 1. La evolución de las poblaciones

El gráfico muestra las políticas relacionadas con el envejecimiento utilizadas en distintas regiones del mundo.



## 2. Clima global: vulnerabilidad y resiliencia

Los biomas de bosque se ven afectados por el cambio climático. El mapa muestra los cambios previstos entre 1990 y 2100 en la distribución del bosque de robles y nogales americanos en el este de Estados Unidos.



**Leyenda:**

■ Bosque de robles y  
nogales americanos

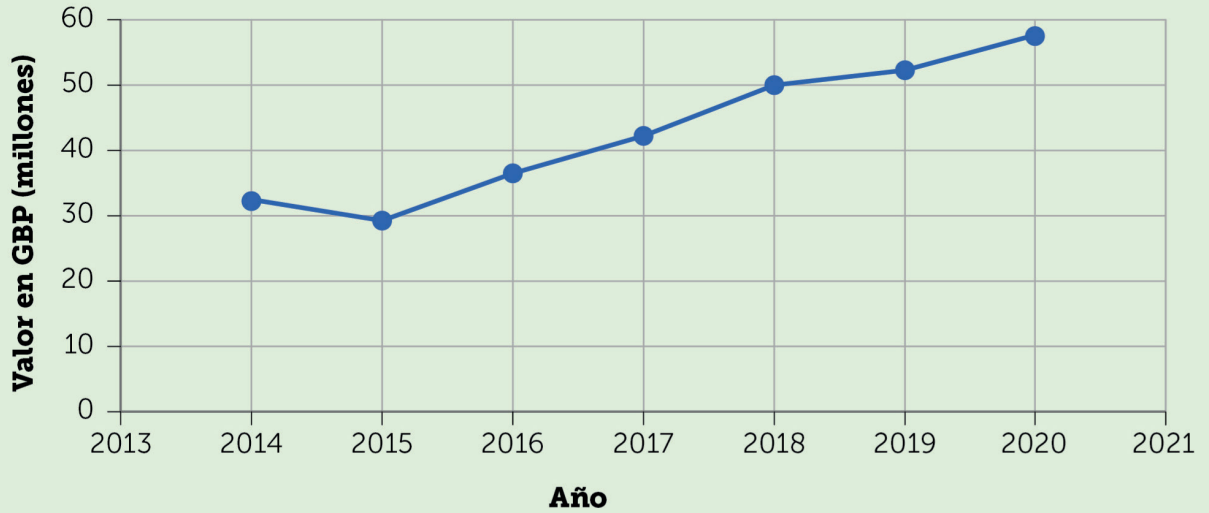
**Escala:**

0 1000 km

- 4. La infografía muestra aspectos de la industria de la moda y la economía circular.

# LA INDUSTRIA DE LA MODA Y LA ECONOMÍA CIRCULAR

## INGRESOS POR VENTAS DE ROPA SOSTENIBLE EN EL REINO UNIDO, 2014-2020



**Porcentaje medio de las cinco ciudades estudiadas**



**64%**

Eliminado por motivos relacionados con los derechos de autor



## RESULTADOS RECIENTES DEL FIN DE VIDA ÚTIL DE LOS PRODUCTOS TEXTILES EN UNA SELECCIÓN DE PAÍSES EUROPEOS

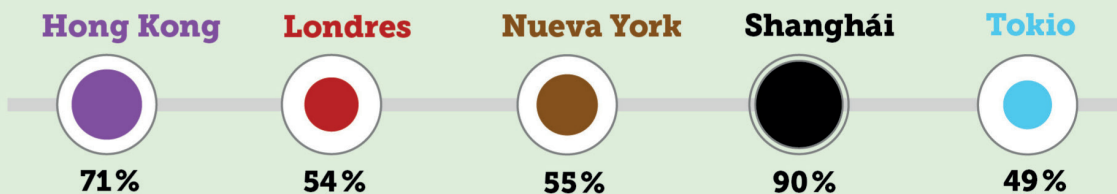
País	Residuos textiles por persona (kg/año)	% reciclado	% reutilizado	% incinerado	% enviado a vertederos
Bélgica	14,8	10	8	25	57
Reino Unido	3,1	10	7	27	56
Hungría	2,4	8	8	25	59

### Reparación y reciclaje de productos textiles

- Si más marcas de moda eligen ampliar la vida útil de la ropa, podrían reducir las huellas de carbono, agua y residuos un 20-30 % cada una.
- El uso de tejidos ya existentes puede reducir el 85 % de los residuos textiles, contribuyendo a la economía circular.
- El reciclaje y la reutilización de la ropa produce un uso más eficaz de los recursos naturales.
- La reparación y reciclaje de los productos textiles es una forma de cumplir los Objetivos de Desarrollo Sostenible de las Naciones Unidas.



### Porcentaje de la población urbana que apoyaba la moda sostenible en una encuesta reciente



### Moda barata y desechable: estadísticas para Camboya en 2017

- Produce el 16 % del PIB.
- Emplea a más de 800 000 personas.
- El 90 % son trabajadoras con empleos de bajo estatus social.
- El 64 % de las trabajadoras son migrantes internas.
- Los/as trabajadores/as envían el 40 % de sus salarios a casa.

### Advertencia:

Los contenidos usados en las evaluaciones del IB provienen de fuentes externas auténticas. Las opiniones expresadas en ellos pertenecen a sus autores y/o editores, y no reflejan necesariamente las del IB.

### Referencias:

1. Derechos de autor © United Nations [Naciones Unidas] 2020. Department of Economic and Social Affairs [Departamento de Asuntos Económicos y Sociales de las Naciones Unidas (DAES)]. Disponible en: [https://www.un.org/development/desa/pd/sites/www.un.org.development.desa.pd/files/undesa\\_pd\\_2020\\_pf\\_government\\_policies\\_population\\_ageing.pdf](https://www.un.org/development/desa/pd/sites/www.un.org.development.desa.pd/files/undesa_pd_2020_pf_government_policies_population_ageing.pdf). Bajo licencia CC BY 3.0 IGO DEED <https://creativecommons.org/licenses/by/3.0/igo/deed.es>. Material original adaptado.
2. U.S. Department of Agriculture.
4. [Ingresos por ventas de ropa sostenible] Smith, P., 2022. *Revenue from ethical clothing sales in the United Kingdom (UK) from 2014 to 2020*. [en línea] Disponible en: <https://www.statista.com/statistics/283233/ethical-clothing-sales-revenue-in-the-united-kingdom-uk/> [Consulta: 25 de julio de 2023]. Material original adaptado.  
  
[Resultados recientes del fin de vida útil de los productos textiles en una selección de países europeos] Labfresh, s.f. *The Fashion Waste Index*. [en línea] Disponible en: <https://labfresh.eu/pages/fashion-waste-index?lang=en&locale=en> [Consulta: 25 de julio de 2023]. Material original adaptado.  
  
[Reparación y reciclaje de productos textiles, texto] Erjio, s.f. *The rise of sustainable fashion in the UK*. [blog] Disponible en: <https://erjiostudios.com/environment/the-rise-of-sustainable-fashion-in-the-uk/> [Consulta: 25 de julio de 2023]. Material original adaptado.  
  
[Porcentaje de la población urbana que apoyaba la moda sostenible en una encuesta reciente] Statista, 2023. Share of consumers supportive of sustainable fashion worldwide in 2018, by selected city. [en línea] Disponible en: <https://www.statista.com/statistics/1009811/share-of-consumers-in-selected-cities-supportive-of-sustainable-fashion-worldwide/> [Consulta: 15 de agosto de 2023]. Material original adaptado.  
  
[Moda barata y desechable: estadísticas para Camboya en 2017, texto]. Rastogi, V., 2018. Cambodia's Garment Manufacturing Industry. ASEAN Briefing, 1 de noviembre. [en línea] Disponible en: <https://www.aseanbriefing.com/news/cambodias-garment-manufacturing-industry/> [Consulta: 15 de agosto de 2023]. Material original adaptado.  
  
Oxfam, 2022. *Social Protection for the Apparel Industry in Cambodia: Gaps and Opportunities*. [en línea] Disponible en: <https://cambodia.oxfam.org/latest/publications/social-protection-apparel-industry-cambodia-gaps-and-opportunities> [Consulta: 15 de agosto de 2023]. Material original adaptado.  
  
CARE Australia, n.d. Women in Cambodia's garment industry: their work, their safety. [pdf en línea] Disponible en: [https://www.care.org.au/wp-content/uploads/2017/04/SHCS\\_Brief-Women-Cambodia-Garment-Industry-March-2017\\_CA.pdf](https://www.care.org.au/wp-content/uploads/2017/04/SHCS_Brief-Women-Cambodia-Garment-Industry-March-2017_CA.pdf) [Consulta: 15 de agosto de 2023]. Material original adaptado. El informe fue publicado en 2017.  
  
[Moda barata y desechable: estadísticas para Camboya en 2017, foto] Liuser, s.f. *Workers at garment factory in Southeast Asia - stock photo*. [imagen en línea] Disponible en: <https://www.gettyimages.co.uk/detail/photo/workers-at-garment-factory-in-southeast-asia-royalty-free-image/147044306?phrase=garment+factory&adppopup=true> [Consulta: 15 de agosto de 2023].

Los demás textos, gráficos e ilustraciones: © Organización del Bachillerato Internacional, 2024